

## ***Aplikacja w pakiecie biurowym***

### ***Przykładowy opis zlecenia***

***stworzony za pomocą Kreatora Opisu Zlecenia***

**<http://www.wynajmijprogramiste.pl/>**



Pakiet biurowy - Opis ogólny

### Czy tworzona aplikacja będzie?

- Tworzona od podstaw, której działanie samodzielnie opiszę
- Tworzona od podstaw, lecz opis będzie "wzorowała się" na istniejącej aplikacji
- Aktualizacją, rozszerzeniem istniejącego już programu (aplikacji)

### Jakie są oczekiwania względem nowej aplikacji? Jakie problemy pozwoli ona nam rozwiązać? Jakie potencjalne korzyści ma przynieść jej zastosowanie ?

Aplikacja ma umożliwiać rejestrację użytkowników, przechowywać te dane w arkuszu kalkulacyjnych i umożliwiać późniejsze przetwarzanie tych danych (generowanie raportów, itd.) lub eksport danych

 Dodaj komentarz do odpowiedzi 



PRZYKŁADY 

POMOC 

ZAPISZ 

Auto zapis

Ogólne informacje związane z korzystaniem z kreatora

#### 1. Opis ogólny

2. Opis użytkowników
3. Sposób wprowadzania danych
4. Opis zadań, które ma wykonywać aplikacja
5. Nietypowe lub wyjątkowe sytuacje
6. Eksport danych

← WSTECZ

✕ PRZERWIJ

DALEJ →

PODSUMOWANIE →



INNOWACYJNA  
GOSPODARKA  
NARODOWA STRATEGIA SPÓJNOŚCI



SOLIDNE  
PROGRAMOWANIE

UNIA EUROPEJSKA  
EUROPEJSKI FUNDUSZ  
ROZWOJU REGIONALNEGO



## Pakiet biurowy - Opis użytkowników

Podaj przewidywaną liczbę wszystkich użytkowników pracujących z nową aplikacją:

Ilu użytkowników może jednocześnie pracować na nowej aplikacji?

Określ prawa i sposoby dostępu użytkowników

- Użytkownicy będą również pracowali zdalnie przez Internet, nie tylko na miejscu w firmie
- Aplikacja powinna zapewnić logowanie się użytkowników (autoryzację)
- Poszczególni użytkownicy będą różnili się pod względem uprawnień i dostępności funkcji

Podaj nazwy stanowisk lub grup użytkowników, dostępność do funkcji, zależność pomiędzy użytkownikami

1 administrator + 2 użytkowników mających dostęp do danych (tylko do odczytu).



[Dodaj komentarz do odpowiedzi](#)

PRZYKŁADY



POMOC



ZAPISZ



Auto zapis

Ogólne informacje związane z korzystaniem z kreatora

1. Opis ogólny
- 2. Opis użytkowników**
3. Sposób wprowadzania danych
4. Opis zadań, które ma wykonywać aplikacja
5. Nietypowe lub wyjątkowe sytuacje
6. Eksport danych

← WSTECZ

✕ PRZERWIJ

DALEJ →

PODSUMOWANIE →



INNOWACYJNA  
GOSPODARKA  
NARODOWA STRATEGIA SPÓJNOŚCI



SOLIDNE  
PROGRAMOWANIE

UNIA EUROPEJSKA  
EUROPEJSKI FUNDUSZ  
ROZWOJU REGIONALNEGO





Pakiet biurowy - sposób wprowadzania danych

### W jaki sposób będą wprowadzane "dane wejściowe"?

- Wykonawca musi dane "ręcznie" wprowadzić (wpisać)
- Wykonawca musi zaimportować dane z programu lub pliku (ów) zewnętrznych o określonym formacie
- Są już wprowadzone w arkuszu kalkulacyjnym lub bazie danych przez Zleceniodawcę
- Wykonawca ma przygotować w aplikacji odpowiednio sformatowane formularze lub talebe, do których przyszli użytkownicy będą wprowadzać "dane wejściowe"
- inny

### Jakie rodzaje "danych wejściowych" będą znajdowały się w aplikacji?

- Użytkowników (osób fizycznych) i określonych cech przypisanych do nich
- Firm i określonych cech przypisanych do nich
- towarów lub usług
- Inne

### Proszę o podanie:

- ilości i opisanie cech przypisanych do użytkownika,
- podanie szacowanej ilości cech "rezerwowych" użytkownika (o które w przyszłości będzie łatwo być poszerzony program,
- ilości użytkowników, których dane zostaną wprowadzone do aplikacji (obecnie i docelowo):

każdy użytkownik będzie posiadał:

- Imię i nazwisko
- dane teleadresowe (telefon, e-mail, adres zamieszkania)
- wykształcenie

PRZYKŁADY

POMOC

ZAPISZ

Auto zapis

Ogólne informacje związane z korzystaniem z kreatora

1. Opis ogólny
2. Opis użytkowników

### 3. Sposób wprowadzania danych

4. Opis zadań, które ma wykonywać aplikacja
5. Nietypowe lub wyjątkowe sytuacje

← WSTECZ

✕ PRZERWIJ

DALEJ →

PODSUMOWANIE →



**INNOWACYJNA  
GOSPODARKA**  
NARODOWA STRATEGIA SPÓJNOŚCI



**SOLIDNE  
PROGRAMOWANIE**

UNIA EUROPEJSKA  
EUROPEJSKI FUNDUSZ  
ROZWOJU REGIONALNEGO





Pakiet biurowy - opis zadań, które ma wykonywać aplikacja

**Proszę o podanie nazwy zadania:**

Rejestracja uczestników szkoleń za pomocą formularza zgłoszeniowego i zapisanie tych danych do arkusza kalkulacyjnego

**Proszę o opisanie co ma robić dane zadanie:**

Aplikacja ma za pomocą formularza na stronie www umożliwiać rejestrację użytkowników i zapisywać te dane w formacie arkusza kalkulacyjnego.

**Proszę o podanie opcji do zadania:**

- Aplikacja ma sprawdzać poprawność danych według określonych reguł, które opiszę poniżej
- Arkusz ma być tak sformatowany, aby umożliwiał "przyjazny wydruk danych" (np. na 1 stronie A4)
- Dane mają dodatkowo być zaprezentowane w formie wykresu.

**Dodaj komentarz do odpowiedzi**

Niektóre pola formularza będą wymagane do wypełnienia, więc ich odpowiedź musi być wymuszona przez aplikację.

PRZYKŁADY

POMOC

ZAPISZ

Auto zapis

związane z korzystaniem z kreatora

1. Opis ogólny
2. Opis użytkowników
3. Sposób wprowadzania danych
- 4. Opis zadań, które ma wykonywać aplikacja**
5. Nietypowe lub wyjątkowe sytuacje
6. Eksport danych

← WSTECZ

✕ PRZERWIJ

DALEJ →

PODSUMOWANIE →






Pakiet biurowy - nietypowe lub wyjątkowe sytuacje

**Proszę o podanie nazwy nietypowej sytuacji:**


Ten sam użytkownik wprowadzi kilkakrotnie swoje dane do formularza zgłoszeniowego.

**Proszę o opisanie jak ma działać tworzony program, gdy wystąpi taka sytuacja:**

Czasami ten sam użytkownik będzie kilkakrotnie wprowadzał swoje dane. System ma być tak zaprojektowany aby umożliwiał wyszukiwanie takich wpisów i ich usunięcie.

 [Dodaj komentarz do odpowiedzi](#)

Usuń zadanie 

Dodaj zadanie 

PRZYKŁADY 

POMOC 

ZAPISZ 

Auto zapis

1. Opis ogólny
2. Opis użytkowników
3. Sposób wprowadzania danych
4. Opis zadań, które ma wykonywać aplikacja
- 5. Nietypowe lub wyjątkowe sytuacje**
6. Eksport danych
7. Wybór producenta, typu i wersji aplikacji
8. Aspekty finansowe

 WSTECZ

 PRZERWIJ

DALEJ 

PODSUMOWANIE 



**INNOWACYJNA  
GOSPODARKA**  
NARODOWA STRATEGIA SPÓJNOŚCI



**SOLIDNE  
PROGRAMOWANIE**

UNIA EUROPEJSKA  
EUROPEJSKI FUNDUSZ  
ROZWOJU REGIONALNEGO







Pakiet biurowy - eksport danych

Proszę o zaznaczenie opcji eksportu danych z aplikacji:

- Dane z aplikacji mają być eksportowane do określonych formatów.
- Dane wynikowe z arkusza mogą być z łatwością publikowane na stronie www.

Proszę o opisanie opcji eksportu danych, które mają być dostępne w aplikacji:

Dane mają być eksportowane / zapisywane w formacie CSV, według kolejności którą podam podczas realizacji zlecenia.

 Dodaj komentarz do odpowiedzi 

PRZYKŁADY 

POMOC 

ZAPISZ 

Auto zapis

3. Sposób wprowadzania danych
4. Opis zadań, które ma wykonywać aplikacja
5. Nietypowe lub wyjątkowe sytuacje
- 6. Eksport danych**
7. Wybór producenta, typu i wersji aplikacji
8. Aspekty finansowe realizacji projektu
9. Aspekty prawne

← WSTECZ

✕ PRZERWIJ

DALEJ →

PODSUMOWANIE →



INNOWACYJNA  
GOSPODARKA  
NARODOWA STRATEGIA SPÓJNOŚCI



SOLIDNE  
PROGRAMOWANIE

UNIA EUROPEJSKA  
EUROPEJSKI FUNDUSZ  
ROZWOJU REGIONALNEGO





Pakiet biurowy - wybór producenta, typu i wersji aplikacji

Proszę o określenie typu aplikacji, w której ma być wykonany projekt.


- Arkusz kalkulacyjny
- Baza danych
- Jestem otwarty na propozycje Wykonawców wraz z uzasadnieniem wybranej aplikacji

Proszę o określenie aplikacji, w której ma być wykonany projekt.

- Jestem otwarty na propozycje Wykonawców wraz z uzasadnieniem wybranej aplikacji
- Microsoft Office
- Open Office
- Google Dokumenty i Arkusze

Czy projekt ma zostać wykonany w darmowym czy komercyjnym pakiecie biurowym?

- Chcę aby arkusz kalkulacyjny został stworzony w darmowym pakiecie biurowym ponieważ takiego będę używał do jego obsługi
- Zależy mi aby arkusz kalkulacyjny miał zwiększoną funkcjonalność i wiele opcji rozbudowy, dlatego może być zaprojektowany w komercyjnym oprogramowaniu.

 [Dodaj komentarz do odpowiedzi?](#)

PRZYKŁADY 

POMOC 

ZAPISZ 

Auto zapis

danych

4. Opis zadań, które ma wykonywać aplikacja

5. Nietypowe lub wyjątkowe sytuacje

6. Eksport danych

**7. Wybór producenta, typu i wersji aplikacji**

8. Aspekty finansowe realizacji projektu

9. Aspekty prawne realizacji projektu

← WSTECZ

✕ PRZERWIJ

DALEJ →

PODSUMOWANIE →



INNOWACYJNA  
GOSPODARKA  
NARODOWA STRATEGIA SPÓJNOŚCI




SOLIDNE  
PROGRAMOWANIE

UNIA EUROPEJSKA  
EUROPEJSKI FUNDUSZ  
ROZWOJU REGIONALNEGO





Proszę o wskazanie, jak chcesz dokonywać rozliczenia finansowego projektu? 

- Projekt zostanie rozliczony jednorazowo po dokonaniu odbioru całości.
- Projekt będzie rozliczany etapami, które ma zaproponować Wykonawca.

Czy Wykonawca ma wpłacić kaucję na rachunek depozytowy ESCROW, jako zabezpieczenie realizacji umowy? 

- Tak, chcę aby Wykonawca wpłacił depozyt na rachunek depozytowy ESCROW, stanowiący zabezpieczenie realizacji umowy.



 [Dodaj komentarz do odpowiedzi](#) 

PRZYKŁADY 

POMOC 

ZAPISZ 

Auto zapis

- wykonywać aplikacja 
- 5. Nietypowe lub wyjątkowe sytuacje
- 6. Eksport danych
- 7. Wybór producenta, typu i wersji aplikacji
- 8. Aspekty finansowe realizacji projektu**
- 9. Aspekty prawne realizacji projektu
- 10. Załączniki do projektu
- 11. Sposób komunikacji z 

 WSTECZ

 PRZERWIJ

DALEJ 


PODSUMOWANIE 





## Aspekty prawne realizacji projektu

Proszę o wskazanie formy umowy jaką chcesz zawrzeć z Wykonawcą: 

- Umowa zawarta z firmą (rozliczenie poprzez fakturę lub rachunek).
- Umowa z osobą fizyczną (rozliczenie poprzez umowę zlecenie / o dzieło).
- Ustale z Wykonawcą formę umowy.

Proszę o wskazanie formy licencji na użytkowanie i aktualizację strony WWW jaką chcesz zawrzeć z Wykonawcą: 

- Licencja na użytkowanie i aktualizację bez prawa przeniesienia praw własności na osoby trzecie
- Licencja dające pełne prawa autorskie do produktu (np. późniejszej sprzedaży) ●●


 [Dodaj komentarz do odpowiedzi](#) 


PRZYKŁADY 

POMOC 

ZAPISZ 

Auto zapis

wyjatkowe sytuacje 

- 6. Eksport danych
- 7. Wybór producenta, typu i wersji aplikacji
- 8. Aspekty finansowe realizacji projektu
- 9. Aspekty prawne realizacji projektu**
- 10. Załączniki do projektu
- 11. Sposób komunikacji z Wykonawcą
- 12. Oczekiwania od 

← WSTECZ

✕ PRZERWIJ

DALEJ →

PODSUMOWANIE 



**INNOWACYJNA  
GOSPODARKA**  
NARODOWA STRATEGIA SPÓJNOŚCI



**SOLIDNE  
PROGRAMOWANIE**

UNIA EUROPEJSKA  
EUROPEJSKI FUNDUSZ  
ROZWOJU REGIONALNEGO





Załączniki do projektu

Jeżeli chcesz załączyć do opisu projektu dodatkowe pliki lub dokumenty, prosimy o dokonanie tego teraz.

formularz\_osobowy.PNG

Przeglądaj...

Usuń

Dodaj plik

 Dodaj komentarz do odpowiedzi 

PRZYKŁADY 

POMOC 

ZAPISZ 

Auto zapis

- 7. Wybór producenta, typu i wersji aplikacji
- 8. Aspekty finansowe realizacji projektu
- 9. Aspekty prawne realizacji projektu

### 10. Załączniki do projektu

- 11. Sposób komunikacji z Wykonawcą
- 12. Oczekiwania od Wykonawcy i warunki

← WSTECZ

✕ PRZERWIJ

DALEJ →

PODSUMOWANIE →



INNOWACYJNA  
GOSPODARKA  
NARODOWA STRATEGIA SPÓJNOŚCI



SOLIDNE  
PROGRAMOWANIE

UNIA EUROPEJSKA  
EUROPEJSKI FUNDUSZ  
ROZWOJU REGIONALNEGO



Sposób komunikacji z Wykonawcą


Prosimy o podanie preferowanych form kontaktu z Wykonawcą, podczas trwania projektu: 



- Komunikator internetowy
- Poczta elektroniczna (e-mail)
- Spotkania bezpośrednie
- Telefon stacjonarny lub komórkowy

Proszę o podanie języka(ów) obcego(ych), (jeżeli jest taka potrzeba) w którym będzie komunikował się Zleceniodawca z Wykonawcą:

Wymogi, co do sposobu komunikacji w projekcie: 

Chciałbym się spotkać z Wykonawcą przez rozpoczęciem projektu oraz przy oddaniu projektu.

Proszę o określenie wymogów, co do obszaru działania lub lokalizacji Wykonawcy (np. miejscowość lub województwo): 

 [Dodaj komentarz do odpowiedzi](#) 

PRZYKŁADY 

POMOC 

ZAPISZ 

Auto zapis

- 7. Wybór producenta, typu i wersji aplikacji
- 8. Aspekty finansowe realizacji projektu
- 9. Aspekty prawne realizacji projektu
- 10. Załączniki do projektu
- 11. Sposób komunikacji z Wykonawcą**
- 12. Oczekiwania od Wykonawcy i warunki składania ofert

 WSTECZ

 PRZERWIJ

DALEJ 

PODSUMOWANIE 



INNOWACYJNA  
GOSPODARKA  
NARODOWA STRATEGIA SPÓJNOŚCI



SOLIDNE  
PROGRAMOWANIE

UNIA EUROPEJSKA  
EUROPEJSKI FUNDUSZ  
ROZWOJU REGIONALNEGO




## Oczekiwania od Wykonawcy i warunki składania ofert

Proszę o zaznaczenie kryteriów, które w zasadniczy sposób wpłyną na wybór Wykonawcy: ?

- Cena wykonania
- Czas realizacji
- Certyfikaty posiadane przez Wykonawcę (np. uzyskane na portalu [www.wynajmijprogramiste.pl](http://www.wynajmijprogramiste.pl)).
- Doświadczenie Wykonawcy w pomyślnej realizacji ukończonych już projektów informatycznych.
- Pomyślne ukończenie projektów w branży, w której będzie realizowany projekt.
- Znajomość w stopniu bardzo dobrym języka obcego, gdyż Wykonawca będzie komunikował się w języku obcym (pole do określenia języka znajduje się w następnym pytaniu, po zaznaczeniu tej opcji).
- Wykonawca dokona całkowitej wyceny projektu, wyszczególni główne składniki kosztów związanych z realizacją projektu, takie jak:** ?

- koszt zakupu niezbędnych (przewidzianych przez Wykonawcę) licencji oprogramowania
- koszty wdrożenia (wg metody zaproponowanej przez Zleceniodawcę)
- inne koszty, których poniesienie jest niezbędne do pomyślnego ukończenia i wdrożenia projektu

- Chcę, aby programista zaproponował opcjonalne "dodatki", które zwiększą funkcjonalność projektu i dokonał wyceny tych dodatkowych rzeczy, jako całości (jedna kwota) ?

 [Dodaj komentarz do odpowiedzi](#) ?

PRZYKŁADY 

POMOC 

ZAPISZ 

Auto zapis

- 7. wybór producenta, typu i wersji aplikacji
- 8. Aspekty finansowe realizacji projektu
- 9. Aspekty prawne realizacji projektu
- 10. Załączniki do projektu
- 11. Sposób komunikacji z Wykonawcą
- 12. **Oczekiwania od Wykonawcy i warunki składania ofert**

 WSTECZ

 PRZERWIJ

DALEJ 

PODSUMOWANIE 



INNOWACYJNA  
GOSPODARKA  
NARODOWA STRATEGIA SPÓJNOŚCI



SOLIDNE  
PROGRAMOWANIE

UNIA EUROPEJSKA  
EUROPEJSKI FUNDUSZ  
ROZWOJU REGIONALNEGO



Podgląd

## 1. Pakiet biurowy - Opis ogólny Edytuj

### Czy tworzona aplikacja będzie?

✓ Tworzona od podstaw, której działanie samodzielnie opiszę

**Jakie są oczekiwania względem nowej aplikacji? Jakie problemy pozwoli ona nam rozwiązać?**

**Jakie potencjalne korzyści ma przynieść jej zastosowanie ?**

✓ Aplikacja ma umożliwiać rejestrację użytkowników, przechowywać te dane w arkuszu kalkulacyjnych i umożliwiać późniejsze przetwarzanie tych danych (generowanie raportów, itd.) lub eksport danych

## 2. Pakiet biurowy - Opis użytkowników Edytuj

**Podaj przewidywaną liczbę wszystkich użytkowników pracujących z nową aplikacją:**

✓ 3

**Ilu użytkowników może jednocześnie pracować na nowej aplikacji?**

✓ 3

**Określ prawa i sposoby dostępu użytkowników**

✓ Użytkownicy będą również pracowali zdalnie przez Internet, nie tylko na miejscu w firmie

✓ Poszczególni użytkownicy będą różnili się pod względem uprawnień i dostępności funkcji

**Podaj nazwy stanowisk lub grup użytkowników, dostępność do funkcji, zależność pomiędzy użytkownikami**

✓ 1 administrator + 2 użytkowników mających dostęp do danych (tylko do odczytu).

## 3. Pakiet biurowy - sposób wprowadzania danych Edytuj

**W jaki sposób będą wprowadzane "dane wejściowe"?**

✓ Wykonawca ma przygotować w aplikacji odpowiednio sformatowane formularze lub table, do których przyczli użytkownicy będą wprowadzać "dane wejściowe"

PRZYKŁADY 

POMOC 

ZAPISZ 

Auto zapis

- 7. Wybór producenta, typu i wersji aplikacji
- 8. Aspekty finansowe realizacji projektu
- 9. Aspekty prawne realizacji projektu
- 10. Załączniki do projektu
- 11. Sposób komunikacji z Wykonawcą
- 12. Oczekiwania od Wykonawcy i warunki składania ofert

← WSTECZ

✕ PRZERWIJ

DALEJ →

PODSUMOWANIE →



**INNOWACYJNA  
GOSPODARKA**  
NARODOWA STRATEGIA SPÓJNOŚCI



**SOLIDNE  
PROGRAMOWANIE**

UNIA EUROPEJSKA  
EUROPEJSKI FUNDUSZ  
ROZWOJU REGIONALNEGO



Nazwa i typ projektu


Sposób opisu zlecenia

Opisywanie zlecenia

Zapis projektu

Parametry licytacji

Wystawienie

Czy chcesz wystawić projekt na licytację? 

- Wystaw na licytację.
- Zakończ i zapisz do roboczych.
- Przerwij opisywanie zlecenia.

Wstecz

Dalej












INNOWACYJNA  
GOSPODARKA  
NARODOWA STRATEGIA SPÓJNOŚCI





SOLIDNE  
PROGRAMOWANIE

UNIA EUROPEJSKA  
EUROPEJSKI FUNDUSZ  
ROZWOJU REGIONALNEGO



Nazwa i typ projektu	Sposób opisu zlecenia	Opisywanie zlecenia	Zapis projektu	Parametry licytacji	Wystawienie	
Nazwa:	Aplikacja do rejestracji kursantów					
Kategoria:	Aplikacja pakietu biurowego					
Branża: 	Finanse 					
Region:	mazowieckie 					
Miejscowość:	Warszawa					
Budżet: 	<input type="text"/> PLN					
<b>Licytacja</b> 						
Czas zakończenia licytacji:		2010 	- Czerwiec 	- 23 	<a href="#">wybierz</a>	godzina: 15 
Typ licytacji:		<input type="radio"/> Aukcja (ceny ofertowe są widoczne w trakcie licytacji) <input checked="" type="radio"/> Przetarg (ceny ofertowe są publikowane po zakończeniu licytacji)				
 <a href="#">Opis projektu</a>						
<input type="button" value="Wstecz"/>			<input type="button" value="Dalej"/>			

Nazwa i typ projektu	Sposób opisu zlecenia	Opisywanie zlecenia	Zapis projektu	Parametry licytacji	Wystawienie
Zleceniodawca:	<a href="#">test</a> 				
Tytuł:	Aplikacja do rejestracji kursantów				
Kategoria:	Aplikacja pakietu biurowego				
Branża:	Finanse				
Region:	mazowieckie				
Miejscowość:	Warszawa				
Typ licytacji:	przetarg				
Czas utworzenia:	2010-05-24 15:03				
Termin składania ofert:	2010-06-23 15:00 (29 dni 23 godziny)				
Liczba wyświetleń:	0				
Liczba ofert:	brak				
 <a href="#">Opis projektu</a>					
<b>1. Pakiet biurowy - Opis ogólny</b> <b>Czy tworzona aplikacja będzie?</b> <input checked="" type="checkbox"/> Tworzona od podstaw, której działanie samodzielnie opiszę <b>Jakie są oczekiwania względem nowej aplikacji? Jakie problemy pozwoli ona nam rozwiązać? Jakie potencjalne korzyści ma przynieść jej zastosowanie ?</b> <input checked="" type="checkbox"/> Aplikacja ma umożliwiać rejestrację użytkowników, przechowywać te dane w arkuszu kalkulacyjnych i umożliwiać późniejsze przetwarzanie tych danych (generowanie raportów, itd.) lub eksport danych					
<b>2. Pakiet biurowy - Opis użytkowników</b>					



### Projekt został wystawiony na licytację

Projekt pojawi się w zakładce: *Dla wykonawców* > [Ogłoszone projekty](#) natychmiast po jego weryfikacji i zgodności z regulaminem serwisu.

Wystawiony projekt znajdziesz na stronie: *Moje konto* > *Zleceniodawca* > [Projekty zlecane](#)